
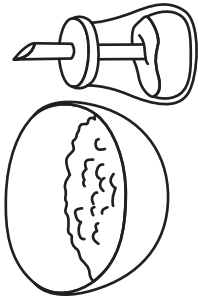

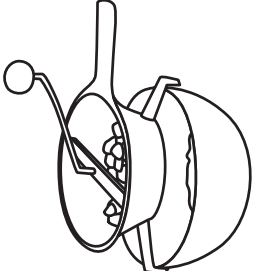
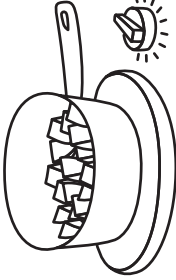
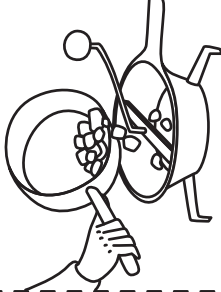


Prépare de la compote de pommes

- Découpe les étiquettes et colle-les dans les cases, en respectant l'ordre des étapes de préparation de la compote.
- Fais une croix sur les dessins où il y a de la pomme cuite.

1	2	3	4	5	6
					 mmh !

✂

			
---	---	---	--

Retrouver la chronologie d'une préparation en prenant des indices sur les dessins.